



НИЦМП



# БЕСПИЛОТНИКИ – РЕАЛЬНАЯ УГРОЗА



КАК РАСПОЗНАТЬ  
И ПРЕДОТВРАТИТЬ  
ОПАСНОСТЬ

## Как определить, что есть угроза?



Вы видите беспилотный летательный аппарат, который ведет себя странно или угрожающе (кружит, снижается, целенаправленно летит к объекту).



Вы услышали сигнал тревоги или оповещение об опасности беспилотника.



Вы получили достоверную информацию от официальных источников о присутствии опасного беспилотника в районе вашего месторасположения.

## Что делать при угрозе?



1

Немедленно **покиньте открытые площади**, улицы, места массового скопления людей, **уведите оттуда детей.**

2

Как можно скорее **укройтесь в ближайшем прочном здании** (предпочтительно в подвале или на нижних этажах), либо в местах с малой заметностью (лесная зона).

3






**Избегайте нахождения вблизи окон**, наружных стен, дверных проемов.

**Главное – рассредоточиться и как можно быстрее покинуть открытые участки местности!**

## Каковы дальнейшие действия?

- Сообщите о беспилотнике в экстренные службы** (полиция, противовоздушная оборона).
- Следуйте инструкциям** официальных лиц и экстренных служб.
- Не приближайтесь к окнам, не пытайтесь самостоятельно сбить или атаковать беспилотник.**
- Ни в коем случае **не подходите к упавшим или приземлившимся подозрительным беспилотникам.**
- Сохраняйте спокойствие, не создавайте панику.**
- Окажите помощь пострадавшим, если есть возможность.**

## Что делать после инцидента?

-  **Не покидайте укрытие** до официального сообщения об отсутствии опасности.
-  **Ожидайте дальнейших распоряжений** и инструкций от официальных властей.
-  При получении **сигнала эвакуации** **следуйте маршрутам**, указанным спецслужбами.
-  **Не распространяйте** непроверенную **информацию в соцсетях**.
-  **Оставайтесь бдительными** и **готовыми** к возобновлению угрозы.